

Administratiekantoor ABRI

Koninginnegracht 93
2514 AK 's-Gravenhage
Telefoon 070 - 355.59.51

Beconnummer 309904
Inchr. nr. k.v.k. 27102206

Stichting Oceans at Work
t.a.v. het bestuur
Erfvoort 39
2211 DA Noordwijkerhout

27 juli 2022

Betreft: jaarrekening 2021

Geacht bestuur,


Overeenkomstig uw opdracht brengen wij u hierbij rapport uit over uw stichting met als doelstelling het stimuleren van kennis over, het bevorderen van innovatieve technieken en het faciliteren van brede samenwerkingsverbanden m.b.t. het duurzaam gebruik en het instandhouden en verbeteren van het leven in oceanen over de periode 1 januari 2021 tot en met 31 december 2021.

Uitgaande van de door u verzorgde administratie en aan ons verstrekte gegevens, hebben wij de boekhouding gevoerd en hieruit dit rapport samengesteld.

Tot het geven van nadere toelichtingen zijn wij gaarne bereid.

Hoogachtend,

G.J.G. Verdegem



Stichting Oceans at Work
gevestigd te Noordwijkerhout

Inhoudsopgave


pagina

Jaarverslag

Kengetallen	3
Bespreking van de resultaten	4
Algemene toelichting en grondslagen voor financiële verslaggeving	6
Balans per 31 december 2021	8
Toelichting op de balans	10
Staat van baten en lasten 2021	13
Toelichting op de staat van baten en lasten	14
Overzicht omzetbelasting	17
Specificatie kapitaalrekeningen	19
Financiële positie	20

Opgesteld door:

René Scholtes



Kengetallen

(x € 1)

	<u>2021</u>	<u>2020</u>
Baten- en activiteitenratio's		
Baten	10.200	16.800
Batengroei per jaar in procenten	(39,3%)	572,0%
Gemiddeld aantal medewerkers	1,0	1,0
Baten per medewerker	10.200	16.800
Baten +/- directe lasten per medewerker	31.591	16.800
Rentabiliteit		
Gemiddeld eigen vermogen	6.130	3.160
Gemiddeld totale vermogen	190.756	64.430
Exploitatieresultaat (vóór interest en buitengewone lasten)	15.261	3.223
in % van de baten	149,6%	19,2%
in % van het gemiddeld eigen vermogen	249,0%	102,0%
in % van het gemiddeld totale vermogen	8,0%	5,0%
Resultaat	2.884	3.057
in % van de baten	28,3%	18,2%
in % van het gemiddeld eigen vermogen	47,0%	96,8%
in % van het gemiddeld totale vermogen	1,5%	4,7%
Liquiditeit (current ratio)		
$\frac{\text{vlottende activa}}{\text{kortlopende schulden}}$	1,0	35,6
Solvabiliteit		
$\frac{\text{eigen vermogen}}{\text{totaal vermogen}} \times 100\%$	2,4%	7,0%
$\frac{\text{eigen vermogen}}{\text{vreemd vermogen}} \times 100\%$	2,5%	7,6%




Bespreking van de resultaten

(x € 1)

Aan de hand van de opgenomen staat van baten en lasten kunnen de resultaten over 2021 en 2020 als volgt in euro's en procenten van de baten worden weergegeven:

	2021		2020	
	€	In % van de baten	€	In % van de baten
Baten	10.200	100,0	16.800	100,0
Directe lasten	(115.342)	(1.130,8)	-	-
Overige bedrijfsopbrengsten	136.733	1.340,5	-	-
Baten -/- directe lasten	31.591	309,7	16.800	100,0
Salarissen en sociale lasten	8.821	86,5	13.114	78,1
Overige personeelskosten	350	3,4	-	-
Huisvestingskosten	193	1,9	-	-
Administratie- en advieskosten	750	7,4	295	1,8
Kantoorkosten	4.147	40,7	-	-
Verkoopkosten	1.382	13,5	174	1,0
Algemene kosten	687	6,7	(6)	-
Som der exploitatielasten	16.330	160,1	13.577	80,9
Exploitatieresultaat	15.261	149,6	3.223	19,1
Financiële baten en lasten	(359)	(3,5)	(166)	(1,0)
Resultaat uit gewone exploitatie	14.902	146,1	3.057	18,1



Stichting Oceans at Work
gevestigd te Noordwijkerhout

Jaarverslag

Bespreking van de resultaten

(x € 1)

De specificatie van de stijging van het resultaat uit gewone exploitatie met € 11.845 ten opzichte van 2020, is als volgt:

	2021
Toename baten -/- directe lasten	14.791
Afname salarissen en sociale lasten	(4.293)
Toename overige personeelskosten	350
Toename huisvestingskosten	193
Toename administratie- en advieskosten	455
Toename kantoorkosten	4.147
Toename verkoopkosten	1.208
Toename algemene kosten	693
Per saldo toename som der exploitatielasten	<u>2.753</u>
Toename exploitatieresultaat	12.038
Afname financiële baten en lasten	(193)
Toename resultaat uit gewone exploitatie	<u><u>11.845</u></u>



Activiteiten

De stichting heeft tot doel en verricht met name activiteiten op het gebied van:
het stimuleren van kennis over, het bevorderen van innovatieve technieken en het faciliteren van brede samenwerkingsverbanden m.b.t. het duurzaam gebruik en het instandhouden en verbeteren van het leven in oceanen

Algemene grondslagen voor verslaggeving

Algemeen

De jaarrekening is opgesteld op basis van historische kosten. De gehanteerde grondslagen van waardering en resultaatbepaling zijn niet gewijzigd ten opzichte van vorig jaar en zijn als volgt.

Grondslagen voor de waardering van activa en passiva

Activa en passiva

Alle activa en passiva worden gewaardeerd tegen nominale waarde, tenzij anders vermeld.

Vorderingen en overlopende activa

De vorderingen en overlopende activa worden gewaardeerd tegen de nominale waarde, zonodig onder aftrek van een voorziening uit hoofde van oninbaarheid.

Liquide middelen

De liquide middelen staan, voor zover niet anders vermeld, ter vrije beschikking van de onderneming en betreffen de direct opeisbare vorderingen op kredietinstellingen en kasmiddelen.

Langlopende schulden

De langlopende schulden betreffen leningen met een looptijd langer dan één jaar. Het gedeelte van de leningen dat wordt afgelost in het komende jaar is opgenomen onder de kortlopende schulden. In de toelichting op de balans is een specificatie opgenomen.


Kortlopende schulden en overlopende passiva

De kortlopende schulden en overlopende passiva betreffen schulden met een looptijd van ten hoogste één jaar en worden - voor zover niet anders vermeld - gewaardeerd tegen nominale waarde.

Grondslagen voor de bepaling van het resultaat

Algemeen

Het resultaat wordt bepaald als het verschil tussen de opbrengstwaarde van de geleverde prestaties en de kosten en andere lasten over de periode. De resultaten op transacties worden verantwoord in de periode waarin ze zijn gerealiseerd; verliezen kunnen al gerealiseerd worden zodra ze voorzienbaar zijn.



Baten

Onder baten wordt verstaan de aan derden in rekening gebrachte bedragen, exclusief omzetbelasting, voor geleverde goederen en diensten.

Directe lasten

Onder directe lasten wordt verstaan de aan de baten direct toe te rekenen verbruikte grondstoffen alsmede kosten van fabricage tegen inkoopwaarde, dan wel bij handelsgoederen de directe inkoopwaarde. Tevens zijn, indien van toepassing, inbegrepen de afwaardering van voorraden tot lagere marktwaarde, alsmede getroffen voorzieningen voor incurante voorraden.

Overige bedrijfsopbrengsten

Onder de overige bedrijfsopbrengsten worden die opbrengsten verantwoord, die niet voortkomen uit de gebruikelijke levering van goederen en diensten.

Salarissen en sociale lasten

Lonen, salarissen, sociale lasten en pensioenlasten worden op grond van de arbeidsvoorwaarden verwerkt in de staat van baten en lasten voor zover ze verschuldigd zijn aan werknemers.

Overige bedrijfskosten

De overige bedrijfskosten worden toegerekend aan de periode waarop ze betrekking hebben.

Rentelasten en soortgelijke kosten

De rentelasten en soortgelijke kosten worden tijdsevenredig verwerkt, rekening houdend met de effectieve rentevoet.

Buitengewone baten en buitengewone lasten

De buitengewone baten en buitengewone lasten betreffen resultaten, die niet uit de normale bedrijfsuitoefening voortkomen en incidenteel van aard zijn.




Stichting Oceans at Work
gevestigd te Noordwijkerhout

Balans per 31 december 2021

ACTIEF

(x € 1)

	<u>31 december 2021</u>	<u>31 december 2020</u>
VLOTTENDE ACTIVA		
Vorderingen en overlopende activa		
Belastingen en sociale lasten	5.227	-
Overlopende activa	<u>10.540</u>	<u>-</u>
	15.767	-
Liquide middelen	<u>299.190</u>	<u>66.555</u>
	<u><u>314.957</u></u>	<u><u>66.555</u></u>




Stichting Oceans at Work
gevestigd te Noordwijkerhout

Balans per 31 december 2021

PASSIEF

(x € 1)

	<u>31 december 2021</u>	<u>31 december 2020</u>
Eigen vermogen		
Stichtingskapitaal	<u>7.572</u>	<u>4.688</u>
	7.572	4.688
Langlopende schulden		
Overige langlopende schulden	<u>-</u>	<u>60.000</u>
	-	60.000
Kortlopende schulden en overlopende passiva		
Belastingen en sociale lasten	-	1.103
Overige schulden	-	469
Overlopende passiva	<u>307.385</u>	<u>295</u>
	<u>307.385</u>	<u>1.867</u>
	<u>314.957</u>	<u>66.555</u>



Stichting Oceans at Work
gevestigd te Noordwijkerhout

Toelichting op de balans

(x € 1)

VLOTTENDE ACTIVA

Vorderingen en overlopende activa

Recapitulatie van de vorderingen en overlopende activa:

	31-12-2021	31-12-2020
Belastingen en sociale lasten	5.227	-
Overlopende activa	10.540	-
	15.767	-

Nadere specificatie van de vorderingen en overlopende activa:

Belastingen en sociale lasten

Te vorderen omzetbelasting	5.227	-
----------------------------	--------------	----------

Nadere specificaties van de belastingen en sociale lasten:

Aansluiting van de post

Te vorderen omzetbelasting

	Stand per 31-12-2020	Betaald / Ontvangen	Dotatie	Stand per 31-12-2021
Saldo t/m begin boekjaar	(855)	(855)	-	-
Suppletie aangifte 2020	-	-	(35)	(35)
Aangifte 4e kwartaal 2021	-	-	4.127	4.127
Suppletie aangifte 2021	-	-	1.135	1.135
	(855)	(855)	5.227	5.227

Overlopende activa


	31-12-2021	31-12-2020
Vooruitbetaalde huisvestingskosten	2.803	-
Vooruitbetaalde bedrijfskosten	1.667	-
Nog te ontvangen Blue Linked (telfout in factuur 2152365-1)	500	-
Nog te ontvangen Blue Linked (teveel overgeboekt op facturen)	5.570	-
	10.540	-

Liquide middelen

Triodos bank NL32 TRIO 0254529402	292.770	6.394
Triodos bank NL30 TRIO 2000340482	6.420	60.161
	299.190	66.555

Toelichting:

De saldi van de bankrekeningen zijn conform de laatst verwerkte dagafschriften.



Stichting Oceans at Work
gevestigd te Noordwijkerhout

Toelichting op de balans

(x € 1)

PASSIVA

Eigen vermogen

Recapitulatie van het eigen vermogen:

Stichtingskapitaal

<u>31-12-2021</u>	<u>31-12-2020</u>
<u>7.572</u>	<u>4.688</u>

Nadere specificatie en verloop van het eigen vermogen:

Stichtingskapitaal

	<u>Beginkapitaal op 01-01-2021</u>	<u>Opnames minus stortingen 2021</u>	<u>Resultaat over de periode 2021</u>	<u>Eindkapitaal op 31-12-2021</u>
Stichting Oceans at Work	<u>4.688</u>	<u>-</u>	<u>2.884</u>	<u>7.572</u>

De specificatie van het eigen vermogen is opgenomen in de nadere toelichting op de kapitaalrekeningen.

Langlopende schulden

Recapitulatie van de langlopende schulden:

Overige langlopende schulden

<u>31-12-2021</u>	<u>31-12-2020</u>
<u>-</u>	<u>60.000</u>

Hieronder volgt een specificatie van het verloop van de langlopende schulden. De aflossing voor het komende jaar is opgenomen onder de kortlopende schulden en overlopende passiva.


	<u>Lang- + kortlopende schuld per 31-12-2020</u>	<u>Nieuwe lening gedurende 2021</u>	<u>Aflossing/ Opname gedurende 2021</u>	<u>Aflossing komende periode</u>	<u>Langlopende schuld per 31-12-2021</u>
Lening o/g 1	<u>60.000</u>	<u>-</u>	<u>(60.000)</u>	<u>-</u>	<u>-</u>

Nadere specificatie van de langlopende schulden:

	<u>%</u>	<u>Resterende looptijd</u>	<u>Hoofdsom</u>	<u>Totale schuld per 31-12-2021</u>	<u>Kortlopende deel per 31-12-2021</u>	<u>Deel met een looptijd > 5 jaar</u>
Lening o/g 1		<u>-</u>	<u>60.000</u>	<u>-</u>	<u>-</u>	<u>-</u>

Nadere toelichting per schuld:

Lening o/g 1 betreft een overige langlopende schuld aan Blue Imprint BV.



Stichting Oceans at Work
gevestigd te Noordwijkerhout

Toelichting op de balans

(x € 1)

Kortlopende schulden en overlopende passiva

Recapitulatie van de kortlopende schulden en overlopende passiva:

	<u>31-12-2021</u>	<u>31-12-2020</u>
Belastingen en sociale lasten	-	1.103
Overige schulden	-	469
Overlopende passiva	307.385	295
	<u>307.385</u>	<u>1.867</u>

Nadere specificatie van de kortlopende schulden en overlopende passiva:

Belastingen en sociale lasten


Af te dragen omzetbelasting	-	855
Af te dragen loonheffing	-	248
	<u>-</u>	<u>1.103</u>

Overige schulden

Reservering vakantiegeld	<u>-</u>	<u>469</u>
--------------------------	----------	-------------------


Overlopende passiva

Nog te betalen advieskosten	750	295
Vooruit ontvangen subsidies	306.635	-
	<u>307.385</u>	<u>295</u>



(x € 1)

	<u>2021</u>	<u>2020</u>
Baten	10.200	16.800
Directe lasten	<u>(115.342)</u>	<u>-</u>
Baten -/- directe lasten	(105.142)	16.800
Overige bedrijfsopbrengsten	<u>136.733</u>	<u>-</u>
Baten -/- directe lasten	31.591	16.800
Salarissen en sociale lasten	8.821	13.114
Overige bedrijfskosten	<u>7.509</u>	<u>463</u>
Som der exploitatielasten	<u>16.330</u>	<u>13.577</u>
Exploitatieresultaat	15.261	3.223
Rentelasten en soortgelijke kosten	<u>(359)</u>	<u>(166)</u>
Financiële baten en lasten	<u>(359)</u>	<u>(166)</u>
Resultaat uit gewone exploitatie	14.902	3.057
Buitengewone lasten	<u>(12.018)</u>	<u>-</u>
Buitengewoon resultaat	<u>(12.018)</u>	<u>-</u>
Resultaat	<u>2.884</u>	<u>3.057</u>



Stichting Oceans at Work
gevestigd te Noordwijkerhout
Toelichting op de staat van baten en lasten

(x € 1)

	<u>2021</u>	<u>2020</u>
Baten		
Algemene omzet	<u>10.200</u>	<u>16.800</u>
Directe lasten		
Kostprijs van de omzet algemeen	<u>115.342</u>	<u>-</u>
<i>Nadere specificatie van de bovenstaande baten- en lastengroepen:</i>		
Algemene omzet		
Uitbesteed personeel belast 21%	<u>10.200</u>	<u>16.800</u>
Kostprijs van de omzet algemeen		
Inhuur extreme management	11.655	-
inkoop externe materialen	907	-
Blue Linked BV (doorbelaste inkopen onbelast)	1.260	-
Blue Linked BV (doorbelaste inkopen laag)	108	-
Blue Linked BV (doorbelaste inkopen hoog)	1.000	-
Blue Linked BV (huur algenreactoren)	8.333	-
Blue Linked BV (gebruik inventaris & instrumentarium)	8.333	-
Blue Linked BV (energie)	2.299	-
Blue Linked BV (huur-& water bedrijfsruimte)	26.905	-
Blue Linked BV (algemene doorbelastingen (onkosten))	502	-
Blue Linked BV (management directie)	28.000	-
Blue Linked BV (uren medewerkers)	26.040	-
	<u>115.342</u>	<u>-</u>
Overige bedrijfsopbrengsten		
Deel ontvangen subsidie's	130.000	-
Giften/donaties	6.733	-
	<u>136.733</u>	<u>-</u>
Salarissen en sociale lasten		
Lonen en salarissen	7.097	10.801
Sociale lasten	1.724	2.313
	<u>8.821</u>	<u>13.114</u>



Stichting Oceans at Work
gevestigd te Noordwijkerhout
Toelichting op de staat van baten en lasten

(x € 1)

Nadere specificatie van de lonen en salarissen en sociale lasten:

Lonen en salarissen

	<u>2021</u>	<u>2020</u>
Bruto loon	7.566	10.332
Reservering vakantiegeld	(469)	469
	<u>7.097</u>	<u>10.801</u>

Sociale lasten

Sociale lasten	<u>1.724</u>	<u>2.313</u>
----------------	---------------------	---------------------

Gemiddeld aantal werknemers

Toelichting:

Het gemiddeld aantal werknemers bedroeg gedurende de gerapporteerde periode: 1 (vorige periode: 1).

Overige bedrijfskosten

Overige personeelskosten	350	-
Huisvestingskosten	193	-
Administratie- en advieskosten	750	295
Kantoorkosten	4.147	-
Verkoopkosten	1.382	174
Algemene kosten	687	(6)
	<u>7.509</u>	<u>463</u>

Nadere specificatie van de overige bedrijfskosten:

Overige personeelskosten

Kantinekosten	55	-
Bedrijfs- / werkkleding	45	-
Hulpkrachten	250	-
	<u>350</u>	<u>-</u>

Huisvestingskosten

Plaatselijke lasten en heffingen	<u>193</u>	<u>-</u>
----------------------------------	-------------------	-----------------

Administratie- en advieskosten


Administratiekosten	<u>750</u>	<u>295</u>
---------------------	-------------------	-------------------



Stichting Oceans at Work
gevestigd te Noordwijkerhout
Toelichting op de staat van baten en lasten

(x € 1)

	<u>2021</u>	<u>2020</u>
Kantoorkosten		
Kantoorbenodigdheden	107	-
Kleine aanschaffingen inventaris	3.983	-
Heffingen	57	-
	<u>4.147</u>	<u>-</u>
Verkoopkosten		
Reis- en verblijfkosten	458	-
Reclame- en advertentiekosten	924	174
	<u>1.382</u>	<u>174</u>
Algemene kosten		
Bedrijfsverzekeringen	554	-
Betalingskortingen/afrotingsverschillen	(2)	(6)
Overige algemene kosten/stappenplan	120	-
Overige algemene kosten/Pay.nl	15	-
	<u>687</u>	<u>(6)</u>
Financiële baten en lasten		
Rentelasten en soortgelijke kosten	(359)	(166)
Per saldo een last / last	<u>(359)</u>	<u>(166)</u>
<i>Nadere specificatie van de financiële baten en lasten:</i>		
Rentelasten en soortgelijke kosten		
Rentelasten bank	<u>359</u>	<u>166</u>
Buitengewone baten en buitengewone lasten		
Buitengewone lasten	<u>(12.018)</u>	<u>-</u>
<i>Nadere specificatie van de buitengewone baten en buitengewone lasten:</i>		
Buitengewone lasten		
Blue Linked BV (nagekomen doorbelastingen boekjaar 2020)	6.204	-
Blue Linked BV (teveel gefactureerde doorbelaste uren)	5.814	-
	<u>12.018</u>	<u>-</u>




Overzicht omzetbelasting

De nadere specificatie van de omzetbelasting luidt:

(x € 1)

	<u>Omzet / waarde/ vergoeding / marge</u>	<u>Omzetbelasting</u>
	exclusief omzetbelasting	
<u>Binnenland</u>		
1 Door mij verrichte leveringen/diensten		
1a Belast met 21%	10.200	2.142
1b Belast met 6%	-	-
1c Overige tarieven, behalve 0%	-	-
1d Privé-gebruik	-	-
1e Belast met 0% niet bij mij belast	-	-
2 Aan mij verrichte leveringen/diensten		
2a Heffing verlegd naar mij	-	-
<u>Buitenland</u>		
3 Door mij verrichte leveringen		
3a Buiten de EU	-	
3b Binnen de EU	-	
3c Installatie/afstandsverkopen binnen EU	-	
4 Aan mij verrichte leveringen		
4a Van buiten de EU	-	-
4b Verwerving van goederen uit de EU	-	-
<u>Berekeningen totaal</u>		
5 Berekening totaal		
5a Subtotaal		2.142
5b Voorbelasting		(18.572)
5c Subtotaal		(16.430)
5d Kleine-ondernemersregeling		-
5e Schatting vorige aangifte(n)		-
5f Schatting deze aangifte		-
5g Totaal terug te vragen		(16.430)



Stichting Oceans at Work
gevestigd te Noordwijkerhout

Overzicht omzetbelasting

De nadere specificatie van de omzetbelasting luidt:

(x € 1)

Omzetbelasting

5g Totaal terug te vragen

(16.430)

Aangegeven per 31 december 2021

1e kwartaal

1.500

2e kwartaal

(9.186)

3e kwartaal

(3.482)


4e kwartaal

(4.127)

(15.295)

Alsnog te ontvangen

(1.135)




Stichting Oceans at Work
gevestigd te Noordwijkerhout

Specificatie kapitaalrekeningen

(x € 1)

	<u>2021</u>	<u>2020</u>
<i>De nadere specificatie van het stichtingskapitaal is als volgt:</i>		
Stichting Oceans at Work 100%		
Stichtingskapitaal	<u>4.688</u>	<u>1.631</u>
Stand 1 januari	4.688	1.631
Opcodes en stortingen		
<i>Totaal opnames en stortingen</i>	<u>-</u>	<u>-</u>
Stand 31 december voor winstverdeling	4.688	1.631
Resultaat	<u>2.884</u>	<u>3.057</u>
<i>Totaal aandeel in het resultaat</i>	<u>2.884</u>	<u>3.057</u>
Stand 31 december na winstverdeling	<u>7.572</u>	<u>4.688</u>
<i>Verdeeld als volgt:</i>		
Stichtingskapitaal	7.572	4.688



Stichting Oceans at Work
gevestigd te Noordwijkerhout

Jaarverslag

Financiële positie

(x € 1)

Ter analyse van de financiële positie dient de volgende opstelling:

Op korte termijn beschikbaar

Liquide middelen	299.190	66.555
Vorderingen en overlopende activa	15.767	-
Kortlopende schulden en overlopende passiva	(307.385)	(1.867)

Werkkapitaal

7.572	64.688
--------------	---------------

Deze financiering vond plaats met:

Eigen vermogen	7.572	4.688
Langlopende schulden	-	60.000
7.572	64.688	

Het werkkapitaal is in 2021 gedaald met € 57.116 ten opzichte van 2020, hetgeen als volgt wordt gespecificeerd:

	2021
Toename kortlopende schulden en overlopende passiva	(305.518)
Toename vorderingen en overlopende activa	15.767
Toename liquide middelen	232.635
	(57.116)

De liquide middelen zijn in 2021 toegenomen met € 232.635 ten opzichte van 2020.